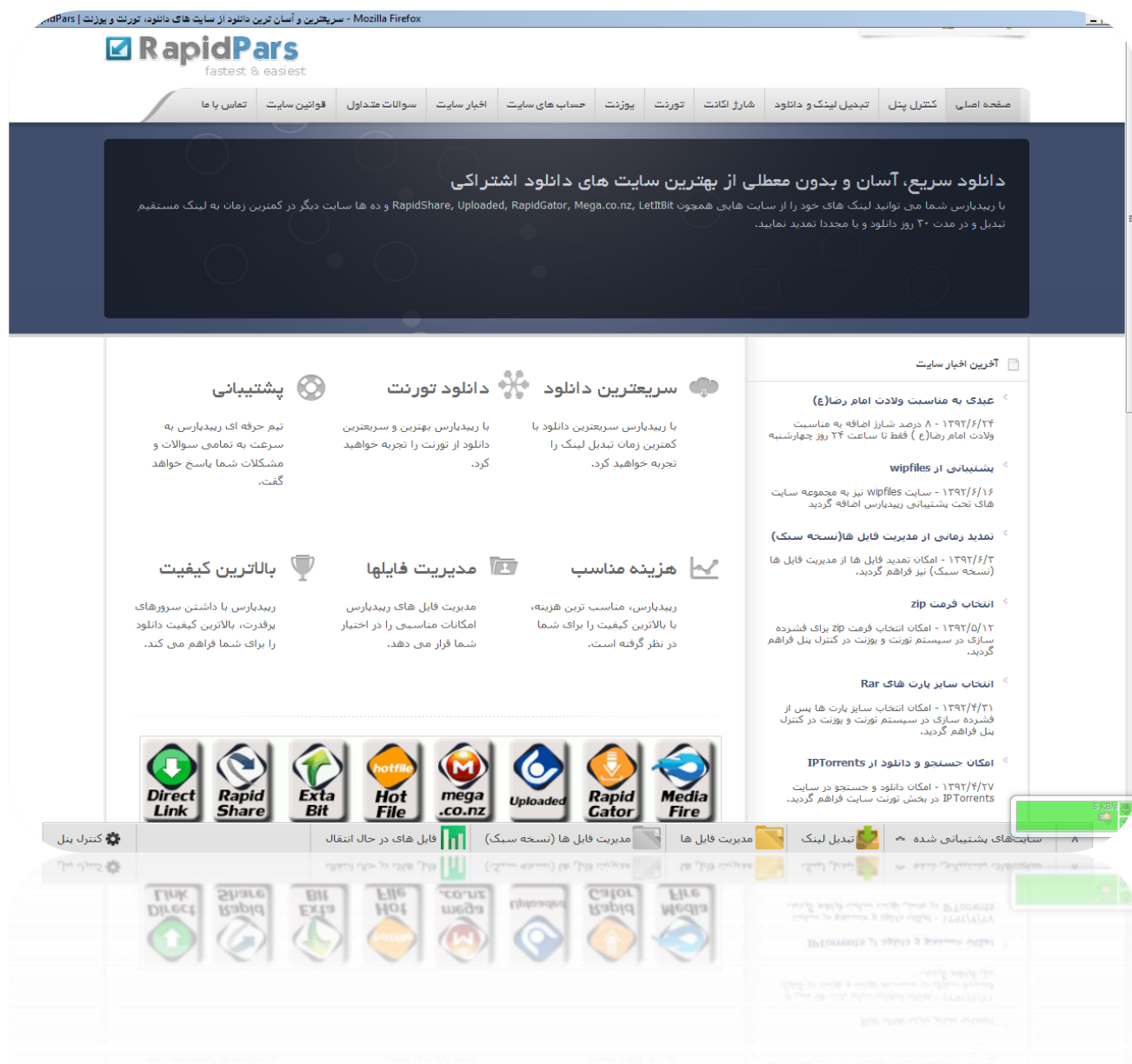


## راهنمای استفاده از سایت

# www.rapidpars.com



## راهنمای کاربران – ویرایش اول

## فهرست

- بخش اول : توصیه ها
- بخش دوم : عضویت
- بخش سوم : ورود به سایت
- بخش چهارم : شارژ اکانت
- بخش پنجم : کنترل پنل
- بخش ششم : تبدیل لینک
- بخش هفتم : تورنت
- بخش هشتم : یوزنت
- بخش نهم : قوانین سایت
- بخش دهم : سوالات متداول
- بخش یازدهم : تماس با ما

## بخش اول : توصیه ها

مرورگر های پیشنهادی :

جهت نمایش و استفاده بهتر از امکانات پنل سایت، پیشنهاد ما استفاده از آخرین نسخه مرورگرهای فایرفاکس و کروم می باشد.

ضمناً توجه داشته باشید استفاده از امکانات پنل نیازمند فعال بودن جاوا اسکریپت در مرورگر شما می باشد.



دانلود منیجر پیشنهادی :

دانلود منیجر پیشنهادی سایت **Internet Download Accelerator (IDA)**

می باشد. به منظور دریافت این دانلود منیجر می توانید از آدرس زیر استفاده نمایید :

[www.westbyte.com/ida](http://www.westbyte.com/ida)

## بخش دوم : عضویت

تکمیل فرم ثبت نام :

به منظور عضویت در سایت ، ابتدا فرم زیر را تکمیل نموده و پس از کلیک بر روی گزینه عضویت ، مراحل ثبت نام شما در سایت به پایان خواهد رسید.

بهتر است در صورت امکان برای عضویت در سایت ما از آدرس ایمیل خود در gmail استفاده نمایید . برخی از سرویس های ایمیل به خصوص آدرس هایی که در ایران میزبانی می شوند، قادر به دریافت ایمیل های اطلاع رسانی و یا ایمیل بازیابی اطلاعات اکانت و ... نیستند .



## بخش سوم : ورود به سایت

نحوه ورود به سایت و بازیابی اطلاعات :

شما می توانید از صفحه اصلی سایت ، گزینه ورود کاربران را انتخاب نموده و با وارد کردن نام کاربری و یا آدرس ایمیل خود ، وارد سایت شوید.

(!) نام کاربری و یا رمز عبور اشتباه است :

در این صورت می توانید از گزینه بازیابی کلمه عبور استفاده نمایید تا رمز عبور جدید برای ایمیل شما ارسال گردد.



(!) رمز عبور جدید برای ایمیل ارسال نشده است :

در این صورت ابتدا پوشه اسپم ایمیل خود را بررسی نموده و در صورت عدم مشاهده اطلاعات خود در این قسمت ، یک آدرس جیمیل ( Gmail ) جدید ، از طریق ایمیلی که در سایت ثبت نام نموده اید ، برای واحد پشتیبانی ارسال نمایید تا آدرس ایمیل شما اکانت شما بروزرسانی شود تا مجددا بتوانید درخواست رمز عبور نمایید . (برخی از سرویس دهنده های ایمیل به خصوص آدرس های ایمیل میزبانی شده در ایران، در دریافت ایمیل بازیابی سایت ما مشکل دارند)

## بخش چهارم : شارژ اکانت

به منظور شارژ اکانت میتوانید به دو روش زیر عمل نمایید

پرداخت آنلاین (روش توصیه شده) :

در این روش شما می توانید از قسمت شارژ اکانت ، نوع اکانت خود را انتخاب نموده و خریداری نمایید. در این روش در 24 ساعت شبانه روز و حتی ایام تعطیل شما با داشتن اطلاعات کارت بانکی عضو شتاب خود(همراه با رمز دوم و CVV2 و تاریخ انقضا) قادر به شارژ اکانت خود بدون معطلی می باشید.

جهت دریافت اطلاعات مورد نیاز پرداخت اینترنتی ، کافی است به یکی از عابربانک های صادر کننده کارت بانکی خود مراجعه نمایید و از منوی رمز دوم (برخی دستگاه ها در گزینه های مثل سایر خدمات)، این اطلاعات را دریافت نمایید .

توجه داشته باشید تمام مراحل تراکنش در سایت بانک های معتبر ملت، پاسارگاد یا سامان (به انتخاب شما) انجام می شود و نیازی به ورود اطلاعات بانکی شما در سایت رپیدپارس نیست .

جهت شروع عملیات پرداخت اینترنتی کافی است از منوی بالای سایت بر روی گزینه شارژ اکانت کلیک نمایید و بسته به نیاز خود، مناسب ترین پلن را انتخاب نمایید . جهت شروع و تست سایت می توانید از پلن هایی با حجم کمتر و قیمت ارزان تر استفاده نمایید اما در نظر داشته باشید برای پلن های بالاتر، تخفیف مناسب تری در نظر گرفته شده است.

صفحه اصلی	کنترل پنل	تبدیل لینک و دامنه	شارژ اکانت	تورنت	یوزنت	حساب های سایت	اخبار سایت	سوالات متداول	قوانین سایت	تماس با ما
-----------	-----------	--------------------	------------	-------	-------	---------------	------------	---------------	-------------	------------

### شارژ اعتبار حجمی رپیدپارس

در این بخش می توانید از طریق یکی از ۳ گذرگاه فراهم شده (ملت، پاسارگاد، سامان) اکانت خود را با داشتن یک کارت بانکی عضو شبکه شتاب به همراه رمز دوم و تاریخ انقضا و CVV2 (قابل دریافت از یکی از عابریانک های بانک صادرکننده کارت) اکانت خود را شارژ و بلافاصله استفاده نمایید.

\*خرید\*

400 GByte  
۱۰۰ هزار تومان

\*خرید\*

100 GByte  
۲۶ هزار تومان

\*خرید\*

35 GByte  
۱۰ هزار تومان

\*خرید\*

6 GByte  
۲ هزار تومان

پس از انتخاب پلن مورد نظر ، می توانید با استفاده از یکی از گذرگاه های موجود در سایت ، پرداخت خود را تکمیل نمایید...

صفحه اصلی	کنترل پنل	تبدیل لینک و دامنه	شارژ اکانت	تورنت	یوزنت	حساب های سایت	اخبار سایت	سوالات متداول	قوانین سایت	تماس با ما
-----------	-----------	--------------------	------------	-------	-------	---------------	------------	---------------	-------------	------------

### شارژ اینترنتی اعتبار حجمی رپیدپارس

پلن ۶ گیگابایت با ارزش ۲,۰۰۰ تومان - معادل بیست هزار ریال

● بانک پاسارگاد ( بدون کارمزد - قابل استفاده جهت خرید با کلیه کارت های بانکی عضو شبکه ی شتاب )

● بانک ملت ( بدون کارمزد - قابل استفاده جهت خرید با کلیه کارت های بانکی عضو شبکه ی شتاب )

● بانک سامان ( همراه با ۲٪ کارمزد - قابل استفاده جهت خرید با کلیه کارت های بانکی عضو شبکه ی شتاب )

شروع پرداخت اینترنتی

پس از پرداخت آنلاین ، اکانت شما بلافاصله شارژ شده و نیازی به تایید نخواهد شد. از این پس شما خواهید توانست لینک های خود را تبدیل نمایید. به منظور مشاهده حجم اکانت خود ، صفحه سایت را رفرش نمایید تا اطلاعات کنترل پنل شما به روز گردد.

اعتبار خریداری شده :	GB ۱,۰۰۰.۰۰
اعتبار باقیمانده :	GB ۱,۰۰۰.۰۰

### پرداخت بانکی :

جهت سهولت برای کاربرانی که دسترسی به کارت های عضو شتاب ندارند، شماره حساب های بانکی رپیدپارس با کلیک بر روی منوی مربوطه در بخش بالای سایت قابل نمایش می باشد.

شما می توانید وجه پلن مورد نیاز خود را به یکی از این شماره حساب ها واریز نمایید و سپس اطلاعات پرداخت را طی حداکثر 48 ساعت در سایت ثبت نمایید . همکاران ما در اسرع وقت پرداخت شما را پیگیری و تایید خواهند نمود .

حداکثر زمان تایید پرداخت نیز 2 روز کاری خواهد بود. اما همکاران ما تاکنون سعی داشته اند پرداخت های کاربران را همان ساعات اولیه ثبت اطلاعات پرداخت توسط کاربر، بررسی و تایید نمایند.

با توجه به کنترل دستی (توسط همکاران بخش پشتیبانی) این سیستم پرداخت و عدم امکان ارائه تضمین زمانی، لطفا از ارسال مجدد اطلاعات پرداخت و یا ارسال پیام جداگانه به واحد پشتیبانی خودداری نمایید، در غیراینصورت به علت جلوگیری از اتلاف وقت همکاران بخش پشتیبانی جهت رسیدگی به امور سایرکاربران، پرداخت شما نادیده گرفته خواهد شد.

در صورت نیاز فوری به شارژ اکانت خود، می توانید از سه گذرگاه پرداخت اینترنتی سایت جهت شارژ آنی اکانت خود استفاده نمایید.




صفحه اصلی
کنترل پنل
تبدیل لینک و داتادوم
شارژ اکانت
تورنت
یوزنت
حساب های سایت
اخبار سایت
سوالات متداول
قوانین سایت
تماس با ما

**حساب های بانکی رپیدپارس جهت واریز بانکی**  
 باید پرداخت ها در این حالت بین ۲۰ دقیقه تا ۴۸ ساعت ممکن است به طول بیانجامد. در صورت عجله در خرید اکانت لطفاً از بخش شارژ اکانت، هزینه را به صورت اینترنتی پرداخت و در همان لحظه از اکانت خود استفاده نمایید.


ثبت پرداخت بانکی

پرداخت اینترنتی و شارژ آبی اکانت


شماره حساب بانک ملی ایران : 0308005758007



شماره حساب بانک ملت : 1157203093



شماره حساب بانک سامان : 9301-800-969324-1



سایت های پشتیبانی شده
 تبدیل لینک
 مدیریت فایل ها
 مدیریت فایل ها (نسخه سبک)
 فایل های در حال انتقال

جهت ثبت اطلاعات پرداخت خود کافیهست بر روی دکمه ثبت پرداخت های بانکی در منوی "حساب های سایت" کلیک نمایید.

صفحه اصلی
کنترل پنل
تبدیل لینک و داتادوم
شارژ اکانت
تورنت
یوزنت
حساب های سایت
اخبار سایت
سوالات متداول
قوانین سایت
تماس با ما

**حساب های بانکی رپیدپارس جهت واریز بانکی**  
 باید پرداخت ها در این حالت بین ۲۰ دقیقه تا ۴۸ ساعت ممکن است به طول بیانجامد. در صورت عجله در خرید اکانت لطفاً از بخش شارژ اکانت، هزینه را به صورت اینترنتی پرداخت و در همان لحظه از اکانت خود استفاده نمایید.

ثبت پرداخت بانکی

پرداخت اینترنتی و شارژ آبی اکانت

و یا از طریق کنترل پنل ، مانند شکل زیر :



اشاره گر خود را بر روی گزینه کیف پول نگه دارید تا با نمایش لیست منو، به صفحه ثبت پرداخت ها منتقل شوید.

سپس در قسمت ارسال اطلاعات پرداخت بانکی، اطلاعات مربوط به پرداخت خود را وارد نموده و گزینه ثبت را انتخاب نمایید تا اطلاعات شما ارسال و در اسرع وقت بررسی و تایید گردد.

پس از تایید پرداخت شما ، ابتدا صفحه سایت را رفرش نمایید تا اطلاعات کنترل پنل شما به روز گردد.

سپس در قسمت موجودی کیف پول در بخش کنترل پنل ، می توانید مبلغ کیف پول خود را مشاهده نمایید.

موجودی کیف پول : ۲۰۰۰ تومان معادل بیست هزارریال

سپس در قسمت موجودی کیف پول در بخش کنترل پنل ، می توانید مبلغ کیف پول خود

پس از تایید پرداخت توسط همکاران ما و مشاهده موجودی کیف پول خود در سایت

می توانید از منوی شارژ اکانت پلن مورد نظر خود را انتخاب نمایید تا گزینه کیف پول ظاهر شود. سپس با انتخاب کیف پول می توانید اکانت خود را شارژ نمایید.

## بخش پنجم : کنترل پنل

شما در قسمت کنترل پنل ،می توانید اطلاعات اکانت خود را ، از جمله اعتبار باقیمانده، موجودی کیف پول و سایر اطلاعات و تنظیمات را مشاهده نمایید.

(!) توجه داشته باشید که برای بروز رسانی آنلاین اطلاعات اکانت خود ، می بایست صفحه سایت را رفرش ( CTRL+R ) نمایید تا اطلاعات شما به روز گردد.

در قسمت کنترل پنل ، شما می توانید اطلاعات اکانت خود را از جمله نام کاربری و پست الکترونیک ، تغییر دهید.

بخش فرمت و سائز پارت ها در هنگام فشرده سازی :

این قسمت مربوط به تعیین سائز خروجی فایل های RAR تولید شده توسط سیستم های تورنت و یوزنت می باشد که در بخش تورنت و یوزنت این موضوع شرح داده خواهد شد.

این بخش هیچ ارتباطی با فایل های فشرده در سیستم تبدیل لینک (دانلود از سایت های دانلود اشتراکی) ندارد.

بخش کیفیت انتخابی YouTube :

در این بخش شما می توانید نوع کیفیت تبدیل لینک های یوتیوب خود را انتخاب نمایید تا از این پس ، فایل های یوتیوب درخواستی شما ، با فرمت دلخواه تبدیل گردد.

توجه داشته باشید گزینه های این منو براساس فرمت های پشتیبانی شده در سیستم یوتیوب می باشد و تمام این فرمت ها و کیفیت ها برای همه ی ویدیوها موجود نمی باشد لذا در صورت تغییر حالت پیش فرض این منو (بالاترین کیفیت)، سیستم تمام تلاش خود را جهت دریافت نزدیک ترین فرمت به گزینه انتخابی شما خواهد داشت اما نمی توان خروجی دلخواه شما را کاملاً در این بخش تضمین کرد.

توجه داشته باشید با توجه به کشور محل سرورهای ما (در حال حاضر هلند) و وجود برخی از قوانین مختص این کشور، امکان دانلود برخی از ویدیوها (مخصوصاً برخی ویدیوهای موزیک) از طریق سایت ما وجود ندارد.

همچنین ویدیوهایی که به صورت استریم هستند فقط توسط مرورگر قابل مشاهده هستند و امکان ذخیره سازی توسط سیستم رپیدپارس و یا سایر برنامه های موجود برای یوتیوب وجود ندارد.

## بخش ششم : تبدیل لینک

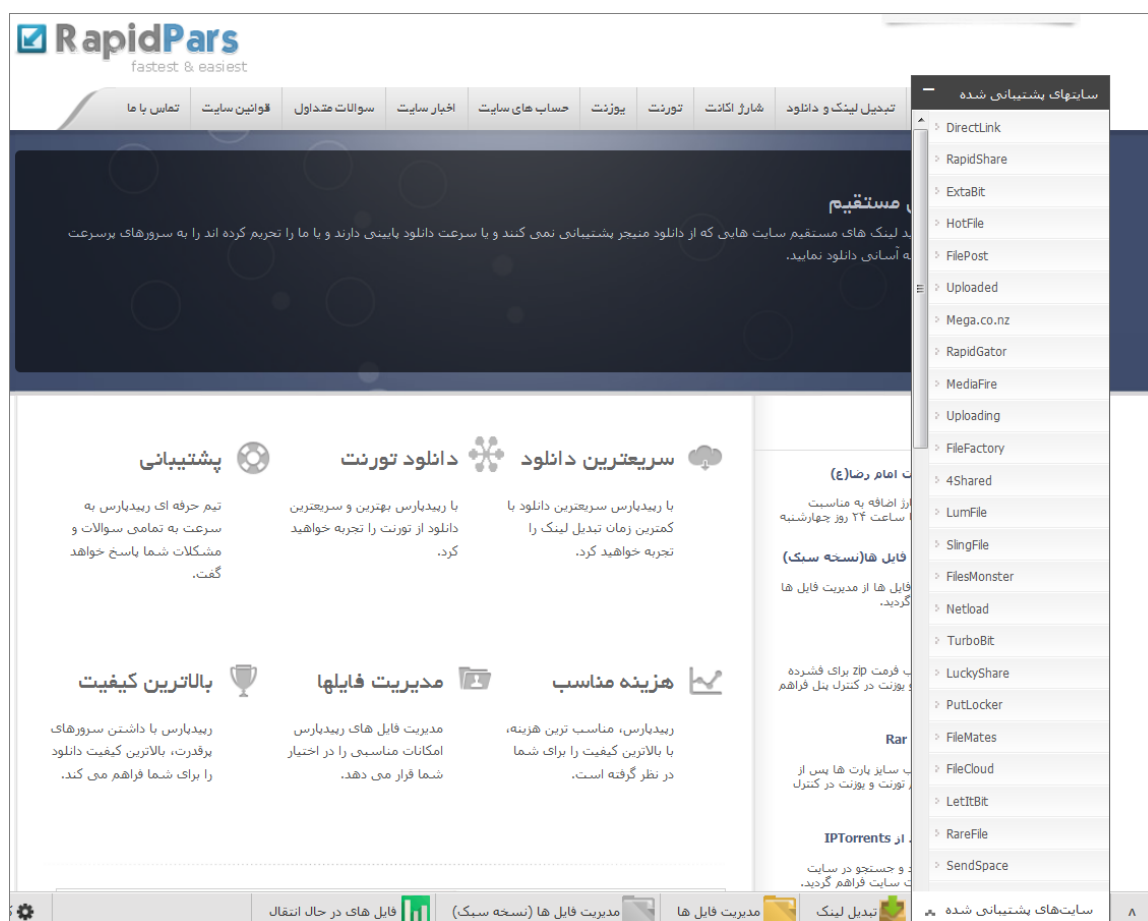
امکان دانلود از لینک های اشتراکی :

شما می توانید لینک های خود را از سایت های اشتراکی دانلود ( سایت هایی که دارای اکانت های پریمیوم می باشند ) دریافت نموده و در قسمت تبدیل لینک سایت ، وارد نمایید ، تا در کمترین زمان ممکن ، لینک جدید و مستقیم خود را دانلود نمایید.

شما می توانید آیکون و نام این سایت ها را در صفحه اصلی سایت مشاهده نمایید.



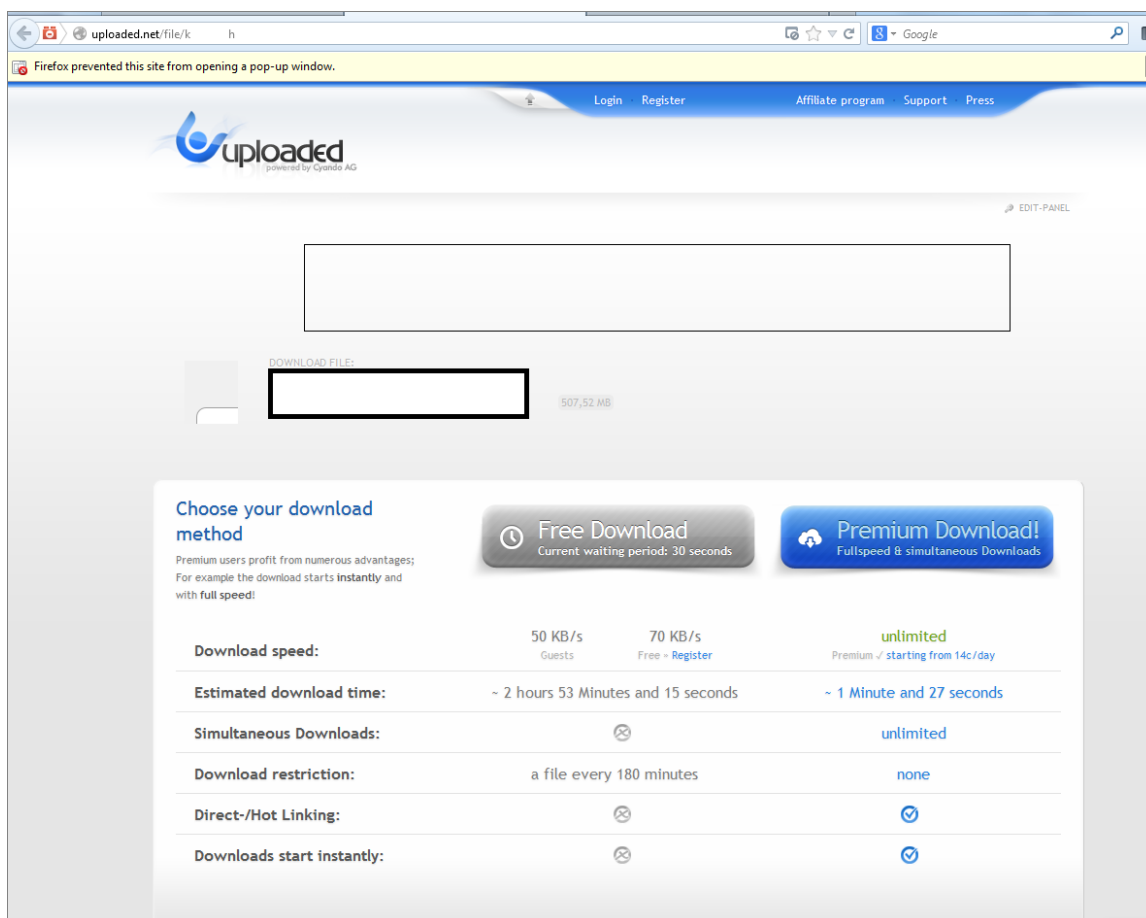
هم چنین می توانید لیست متنی این سایت ها را در منوی پایین صفحه سایت و با انتخاب گزینه سایت های پشتیبانی شده مشاهده نمایید.



همچنین این امکان در سیستم تبدیل لینک فراهم شده است تا شما بتوانید لینکهای مستقیم خود را از سایر سایت ها به سرورهای رپیدپارس منتقل نمایید. این امکان در مواردی که شما نیاز به اطمینان ذخیره سازی لینک خود یا نیاز به سرعت بالا در دانلود (به خصوص سایت هایی که امکان دانلود با دانلود منیجر را نمی دهند) و یا سایت هایی که دانلود از ایران را تحریم کرده اند را دارید، شما را یاری خواهد کرد.

با توجه به متنوع بودن لینک های مستقیم و خارج از کنترل بودن ما بر روی لینکهای کاربران، رپیدپارس نمی تواند هیچگونه تضمینی برای انتقال کامل لینک های شما بدهد و در صورت انتقال ناقص و یا بروز مشکل در دانلود این گونه لینک ها، هیچ حجتی عودت داده نخواهد شد.

به عنوان مثال از نحوه ی کارکرد سیستم تبدیل لینک، شما می توانید لینک صفحه فایل مورد نظر خود را ( مانند شکل زیر ) از قسمت نوار آدرس مرورگر خود کپی نمایید :

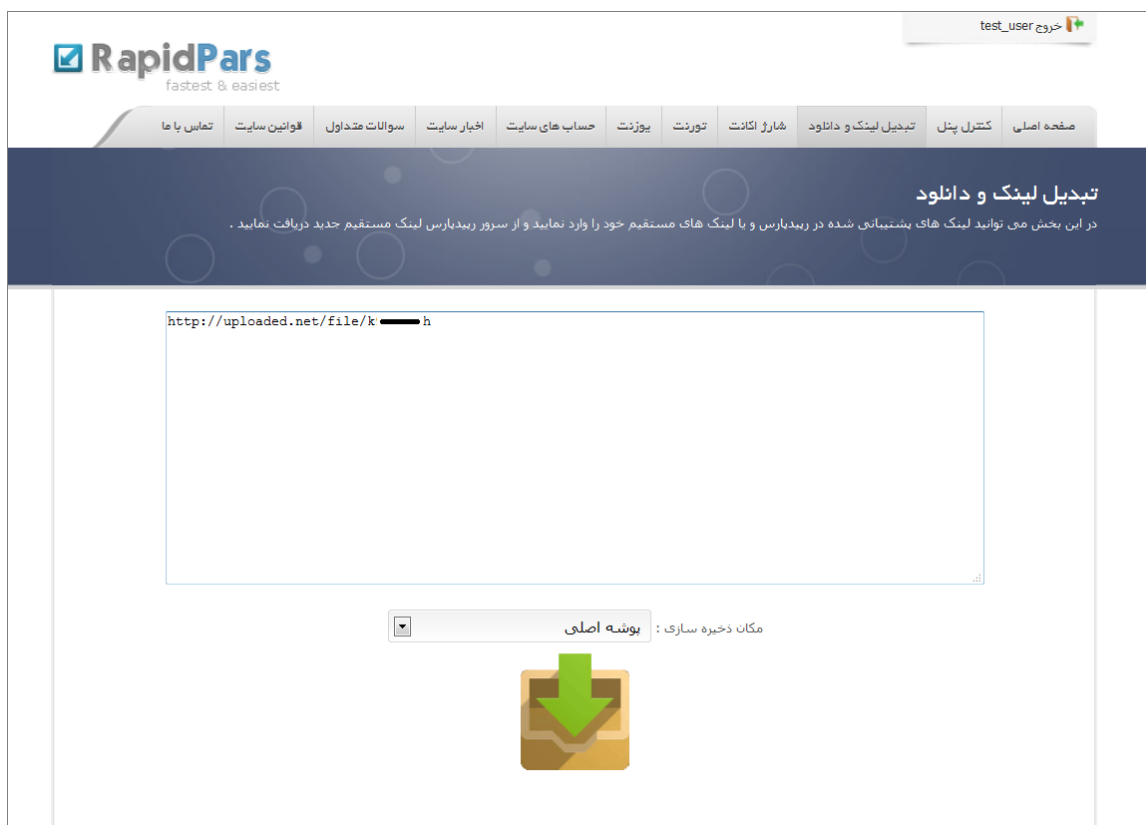




برای لینک مثال ما، آدرس مانند شکل زیر می باشد :



سپس لینک کپی شده را در قسمت تبدیل لینک وارد نموده و آیکون ذخیره سازی را انتخاب نمایید:



در صورتی که قبلا از طریق بخش مدیریت فایل ها، جهت مدیریت بهتر فایل های خود پوشه ایجاد کرده باشید، با انتخاب نام پوشه پیش از کلیک بر روی آیکون ذخیره سازی، سیستم فایل های شما را به پوشه مورد نظر انتقال خواهد داد.

test\_user خروج

RapidPars  
fastest & easiest

صفحه اصلی | کنترل پنل | تبدیل لینک و دانلود | شمار اکاننت | تورنت | پوزنت | حساب های سایت | اخبار سایت | سوالات متداول | قوانین سایت | تماس با ما

**تبدیل لینک و دانلود**

در این بخش می توانید لینک های پشتیبانی شده در ریدپارس و با لینک های مستقیم خود را وارد نمایید و از سرور ریدپارس لینک مستقیم جدید دریافت نمایید .

دریافت لیست منتهی لینک های انتخابی

عملیات انتقال لینک های زیر به سرورهای ریدپارس شروع شده است. این لینک ها تا ۳۰ روز آینده فعال هستند. این لینک ها تا پیش از اتمام انتقال کامل به سرورهای ریدپارس، در بخش مدیریت فایل ها نمایش داده نمی شوند و سرعت دانلود آن ها بستگی به سرعت سرور سایت میا دارد.

[http://test\\_user.dl.rapidpars.com](http://test_user.dl.rapidpars.com)

بلافاصله پس از ارسال لینک ها توسط کادر بالا، لینک های شما چک و در صورت صحت، انتقال آن ها به سرورهای ریدپارس شروع می شود. در هنگام تبدیل لینک ۹۰٪ از حجم فایل از اکاننت شما کسر می شود. در هنگام دانلود لینک توسط شما، یک دهم (۱۰٪) از میزان دانلود شما (خروجی سرورهای دانلود) از اکاننت شما کسر می شود.

با کلیک بر روی دکمه "فایل های در حال انتقال" در نوار ابزار پایین سایت، می توانید میزان پیشرفت انتقال فایل های خود را مشاهده نمایید.

همان طور که در شکل مشاهده می نمایید ، در صورت صحت لینک ، می توانید بلافاصله لینک خود را دریافت و دانلود خود را آغاز نمایید.

(!) دریافت پیغام لینک تکراری :

جهت جلوگیری از اشتباه کاربران و اتلاف حجم خریداری شده، سیستم تلاش خواهد کرد لینک های تکراری طی 48 ساعت گذشته را تشخیص دهد و لینک های تکراری تا 48 ساعت پس از تبدیل لینک، مجددا قابل تبدیل نخواهند بود و سیستم لینک قبلی را به شما پیشنهاد خواهد داد.



(!) دریافت پیغام خطا در تبدیل لینک :

در صورتی که لینک شما در سایت اصلی موجود نباشد و یا سایت مورد نظر شما در رپیدپارس پشتیبانی نگردد، با این خطا مواجه خواهید شد. لذا در این حالت ابتدا لینک خود را در سایت اصلی بررسی نمایید ، و در صورت سالم بودن لینک اصلی و اطمینان از پشتیبانی شدن سایت مورد نظر خود در رپیدپارس، موضوع را از طریق منوی تماس با ما و با ارسال لینک همراه با توضیحات با واحد پشتیبانی در میان بگذارید تا همکاران ما در بخش پشتیبانی سایت در اسرع وقت مشکل شما را بررسی نمایند.



(!) دریافت پیغام خطای عدم پشتیبانی :

برای برخی از سایت های که IP های سرورهای ما را مسدود کرده اند و امکان پشتیبانی از آن ها در آینده نیز وجود ندارد، جهت اطلاع کاربر پیام خطا به صورت زیر نمایش داده می شود .



قسمت فایل های در حال انتقال :

در این قسمت شما می توانید پیشرفت انتقال فایل هایی را که درخواست انتقال آن را داشته اید مشاهده نمایید:



زمینه سبز رنگ در این قسمت به معنای در جریان بودن عملیات انتقال و زمینه صورتی رنگ ، به معنای خطا در حین عملیات انتقال فایل (توقف ) می باشد. در صورت توقف انتقال فایل تا 48 ساعت سرور های سایت به صورت هوشمند در بازه های زمانی مجدد، لینک های شما را بررسی و در صورت امکان عملیات انتقال را ادامه می دهند. در صورت عدم موفقیت لینک ها پس از 7 روز از این بخش حذف خواهند شد.

لینک های درخواستی پس از اتمام انتقال از این بخش حذف و به بخش مدیریت فایل ها منتقل می شوند.

(!) کندی زمان انتقال برخی فایل ها :

ممکن است انتقال برخی لینک ها زمان بیشتری را صرف کند. علت آن این است که برخی از سایت های اشتراکی ، مانند سایت اکستابیت ، دارای سرورهای ضعیف تری هستند و انتقال فایل از این سرورها به سرورهای سایت رپیدپارس زمان بیشتری را صرف می کند. لذا پیشنهاد می کنیم تا انتقال کامل لینک ها صبر نموده و پس از نمایش لینک در قسمت مدیریت فایل ها ، دانلود فایل خود را آغاز نمایید.

همچنین انتقال کامل فایل ها (حذف از بخش فایل های در حال انتقال و نمایش در بخش مدیریت فایل ها) ضریب اطمینان شما جهت دانلود و همچنین سرعت دانلود شما را ( به علت امکان بازکردن تعداد پورت های همزمان بیشتر) افزایش خواهد داد لذا توصیه می شود تا زمان انتقال کامل فایل ها جهت شروع دانلود خود صبر نمایید.

قسمت مدیریت فایل ها :

در این قسمت ، علاوه بر مشاهده و دانلود لینک های خود ، می توانید از امکانات زیر نیز استفاده نمایید :

(- تغییر نام : برای این منظور بر روی فایل مورد نظر خود راست کلیک نموده و گزینه rename را انتخاب نمایید.

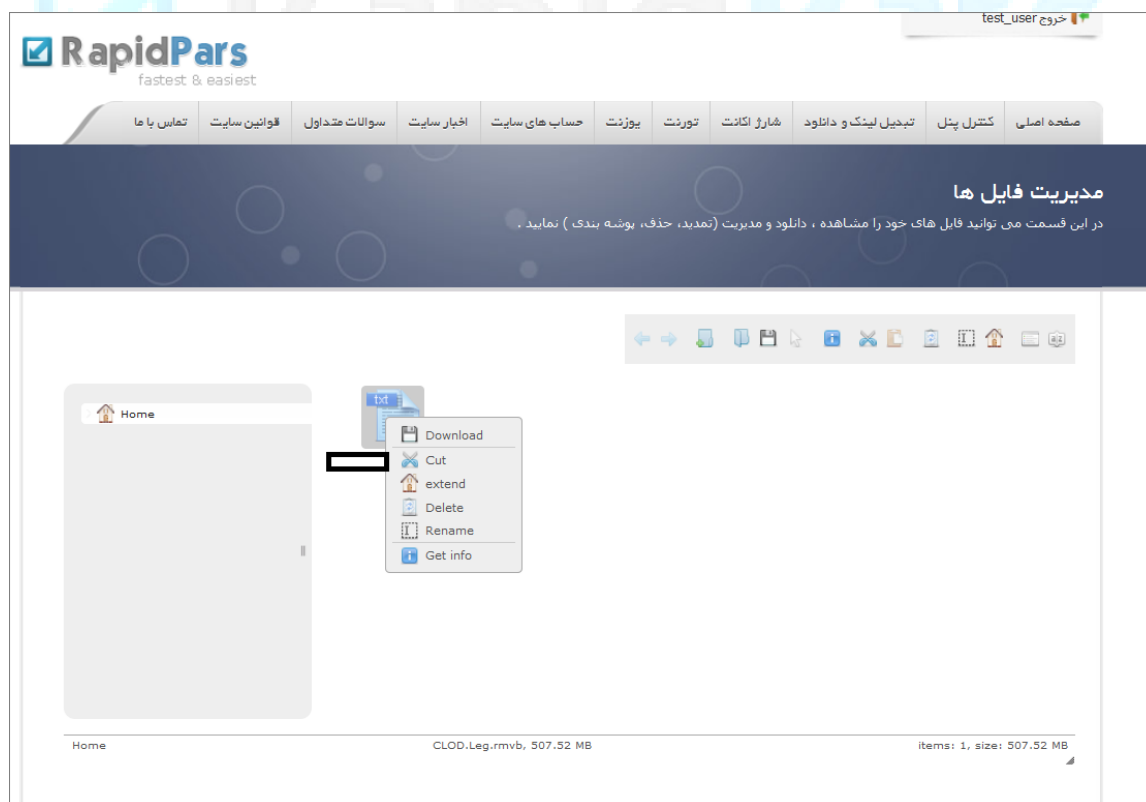
در صورت که نام فایل شما حاوی کلمات فیلترشده توسط مخابرات باشد، درخواست تغییر نام فایل شما توسط مخابرات فیلتر می شود و عملاً به سرورهای رپیدپارس ارسال نمی شود و شما خطای 403 دریافت خواهید کرد.

(-) **تمدید فایل :** برای این منظور بر روی فایل مورد نظر خود راست کلیک نموده و گزینه extend را انتخاب نمایید.

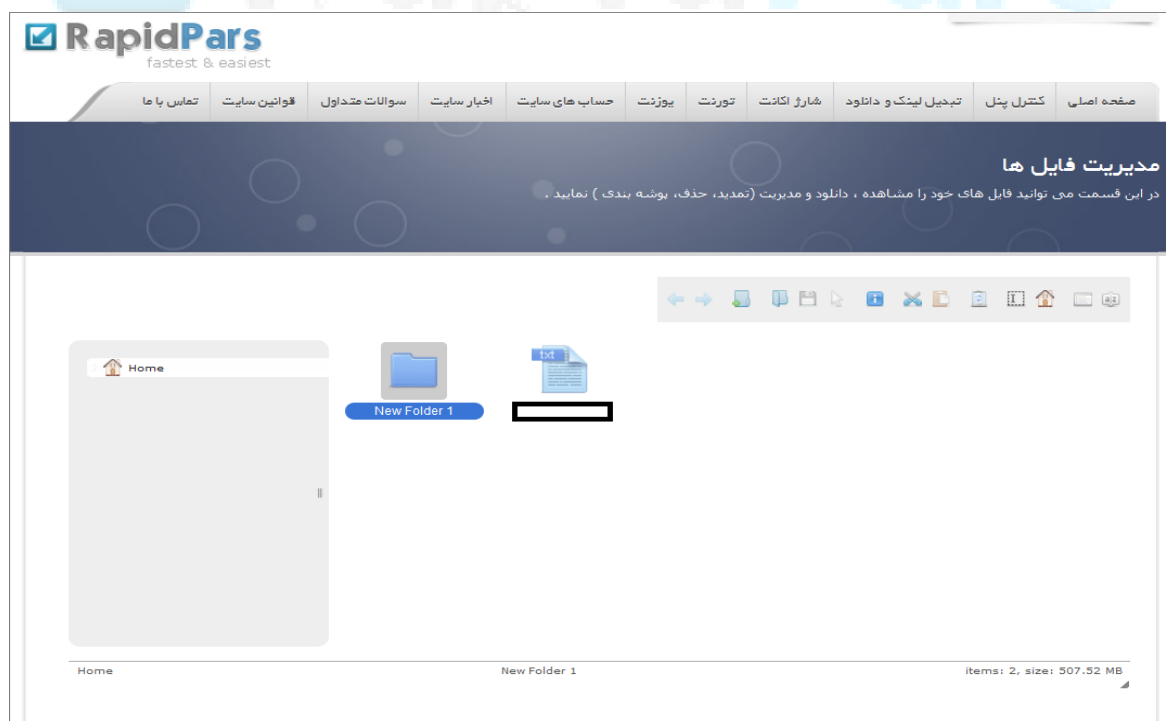
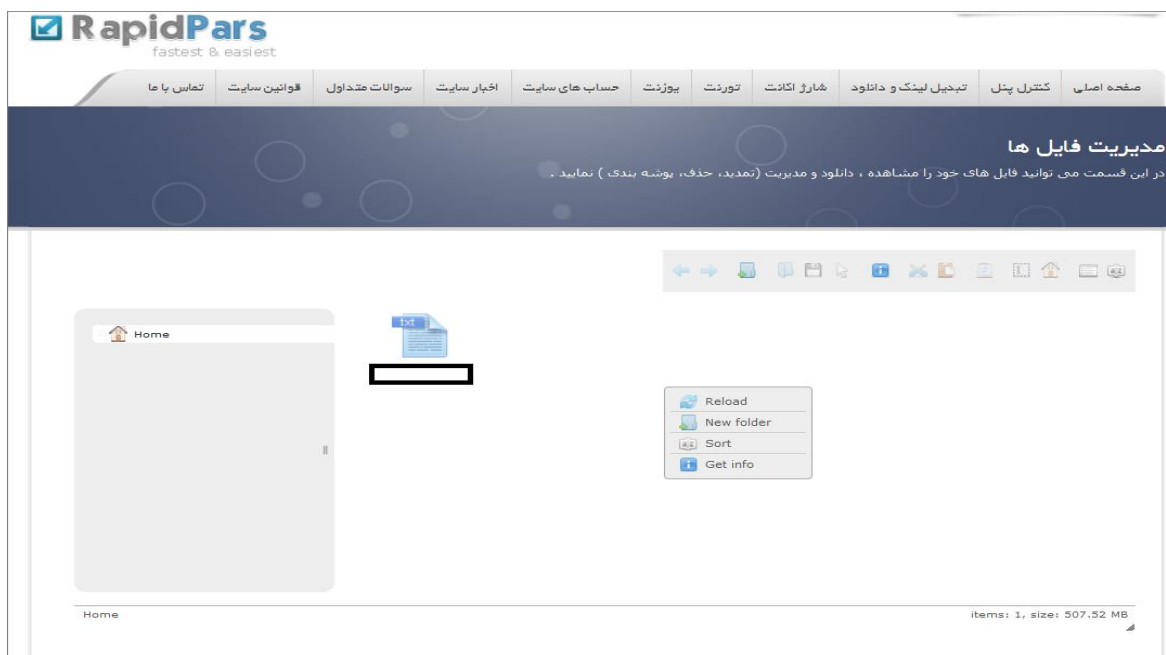
(!) پس از تبدیل لینک ، لینک ها به مدت 30 روز بر روی سرورهای سایت ذخیره باقی خواهند شد و در صورت عدم تمدید توسط کاربر ، پس از این زمان ، به صورت خودکار از سیستم حذف خواهند شد و امکان بازگشت فایل وجود نخواهد داشت.

(!) به ازای هر بار تمدید فایل ، 33 درصد از حجم فایل از اکانت شما کسر خواهد شد.

(-) **حذف فایل :** برای این منظور بر روی فایل مورد نظر خود راست کلیک نموده و گزینه delete را انتخاب نمایید.



(- ایجاد پوشه : برای این منظور ، بر روی قسمت خالی صفحه مدیریت فایل ها راست کلیک نموده و گزینه New folder را انتخاب نمایید. پس از ساخت پوشه شما می توانید فایل های خود را درون پوشه جدید انتقال دهید.



## قسمت مدیریت فایل ها ( نسخه سبک ) :

در این قسمت شما می توانید با سرعت بیشتر و نمایش در یک صفحه، لینک های تبدیل شده خود را مشاهده نمایید. امکانات این قسمت عبارتند از :

(- تمديد فايل هاي انتخابي : شما می توانید فایل های مورد نظر خود را انتخاب نموده و با انتخاب گزینه تمديد فایل های انتخابي ، فایل خود را به مدت 30 روز ديگر تمديد نماييد.

### قبل از تمديد فايل

**RapidPars**  
fastest & easiest

صفحه اصلی | کنترل پنل | تبدیل لینک و دانلود | شارژ اکانت | تورنت | یوزنت | حساب های سایت | اخبار سایت | سوالات متداول | قوانین سایت | تماس با ما

**مدیریت فایل ها (نسخه سبک)**  
در این قسمت می توانید اطلاعات فایل های خود را مشاهده و در صورت نیاز فایل خود را حذف نمایید .

ردیف	نام	حجم	اعتبار	انتخاب	حذف
1		507.52 MB	30	<input checked="" type="checkbox"/>	

حذف فایل های انتخابی | دریافت لیست منتهی لینک های انتخابی | تمديد فايل هاي انتخابي | عدم انتخاب همه | انتخاب همه


### پس از تمديد فايل

ردیف	نام	حجم	اعتبار	انتخاب	حذف
1		507.52 MB	60	<input type="checkbox"/>	



(- دریافت لیست متنی لینک های انتخابی :

شما می توانید لینک های مورد نظر خود را انتخاب نموده و با زدن گزینه دریافت لیست متنی لینک های انتخابی ، لینک های دانلود خود را به صورت متن دریافت نمایید. شما می توانید این لینک ها را در دانلود منیجر خود وارد نموده و دانلود خود را شروع نمایید.



(- حذف فایل های انتخابی :

در این بخش شما می توانید لینک های خود را حذف نمایید.

(!) توجه داشته باشید که پس از حذف لینک ها ، امکان بازگشت لینک وجود ندارد و در صورت نیاز می بایست مجددا لینک های خود را تبدیل نمایید.



(!) توجه داشته باشید که تا زمانی که لینک های شما به طور کامل منتقل نشده اند، در قسمت مدیریت فایل ها و مدیریت فایل های سبک نمایش داده نخواهند شد. نمایش لینک در قسمت مدیریت فایل ها و یا مدیریت فایل های سبک به منزله انتقال کامل و موفقیت آمیز فایل درخواستی شما می باشد.

( نکته مهم ) :

ممکن است دانلود برخی لینک های شما با سرعت پایینی صورت گیرد (بسته به سرور سایت اصلی). لذا ، ابتدا از نمایش فایل خود در قسمت مدیریت فایل ها و یا مدیریت فایل های سبک اطمینان حاصل نموده و سپس دانلود خود را آغاز نمایید. لینک های دانلود پس از درخواست تبدیل لینک توسط کاربر ، بلافاصله از سمت سرورهای سایت اصلی ، به سرورهای رپیدپارس منتقل شده و در همان لحظه لینک دانلود در اختیار کاربران قرار می گیرد. لذا در صورتی که لینک شما به دلیل کندی سایت مبدا ، با تاخیر در قسمت مدیریت فایل ها قرار گیرد و شما اقدام به دانلود آن نمایید ، امکان دانلود با پورت های زیاد را نخواهید داشت. اما در صورتی که لینک شما به طور کامل انتقال یابد ، می توانید با حداکثر تعداد پورت و حداکثر سرعت دانلود اینترنت خود ، لینک را دانلود نمایید.

( نکته مهم ) :

طبق قانون سیستم تبدیل لینک ، 90 درصد حجم فایل درخواستی شما در هنگام تبدیل لینک از اکانت شما کسر می گردد. سپس ، به ازای هر بار دانلود ، 10 درصد از حجم فایل از اکانت شما کسر می گردد. به همین منظور ، به منظور دانلود هر یک از فایل های خود ، می بایست به اندازه 10 درصد از حجم فایل ، در اکانت خود شارژ داشته باشید.

## بخش هفتم : تورنت

شبکه تورنت شبکه ای عظیم حاوی فایل های گوناگون می باشد. کاربران جهت دانلود از این شبکه نیازمند نصب کلاینت های مخصوص و همچنین اتلاف زیاد پهنای باند (مخصوصا آپلود) و بعضا سرعت پایین دانلود هستند . در سیستم فراهم شده در رپیدپارس ما این امکان را فراهم کرده ایم تا شما فایل های تورنت خود را ارسال نمایید و پس از طی مراحل ذخیره سازی لینک مستقیم جهت دانلود با سرعت بالا با دانلود منیجر عادی خود را دریافت نمایید.

فایل های تورنت ، دارای پسوند torrent. می باشند و شما می توانید این فایل ها را با جستجو در اینترنت به دست آورده و در قسمت تورنت تبدیل نمایید.



قسمت انتخاب تورنت برای ذخیره سازی :

در این قسمت شما می توانید فایل تورنت خود را ، با انتخاب گزینه انتخاب فایل torrent. در سایت وارد نموده و فرآیند دانلود را آغاز نمایید.

هم چنین می توانید لینک مستقیم خود را در قسمت آدرس ، وارد نموده و فرآیند دانلود را آغاز نمایید.

**ذخیره سازی و مدیریت تورنت**

در این قسمت می توانید تورنت های خود را بدون نیاز به کلانیت تورنت، آپلود و مصرف بهای باند زیاد به لینک مستقیم تبدیل کرده و مانند سایر لینک ها دانلود نمایید .

آدرس Torrent خود را در این مکان وارد نمایید و یا از دکمه زیر جهت آپلود استفاده نمایید.

انتخاب فایل torrent

در زمان درخواست تورنت، اکانت شما می بایست دارای حداقل ۲ گیگابایت اعتبار باقیمانده باشد.

انتخاب تورنت برای ذخیره سازی

وضعیت تورنت های من

جستجو در ترکرها های اختصاصی

مدیریت فایل ها

مدیریت فایل ها (نسخه سبک)

در صورتی که لینک و یا فایل تورنت ارسالی شما سالم باشد ، پیغام ارسال موفقیت آمیز تورنت را دریافت خواهید نمود.

**ذخیره سازی و مدیریت تورنت**

در این قسمت می توانید تورنت های خود را بدون نیاز به کلانیت تورنت، آپلود و مصرف بهای باند زیاد به لینک مستقیم تبدیل کرده و مانند سایر لینک ها دانلود نمایید .

آدرس Torrent خود را در این مکان وارد نمایید و یا از دکمه زیر جهت آپلود استفاده نمایید.

انتخاب فایل torrent

در زمان درخواست تورنت، اکانت شما می بایست دارای حداقل ۲ گیگابایت اعتبار باقیمانده باشد.

انتخاب تورنت برای ذخیره سازی

وضعیت تورنت های من

جستجو در ترکرها های اختصاصی

مدیریت فایل ها

مدیریت فایل ها (نسخه سبک)

قسمت وضعیت تورنت های من :

در این قسمت شما می توانید تورنت های در حال انتقال خود را مشاهده نمایید. تا زمانی که تورنت شما در حال انتقال باشد ، می توانید وضعیت پیشرفت را در این قسمت مشاهده نمایید. پس از انتقال کامل ، تورنت شما از این قسمت حذف و در قسمت مدیریت فایل ها و یا مدیریت فایل های سبک قابل مشاهده خواهد بود.

### قسمت جستجو در ترکرها اختصاصی :

در این قسمت شما می توانید ، فایل های تورنتی را که در ترکرها اختصاصی موجود هستند و برای دانلود آنها می بایست اکانت تهیه شود را بدون هزینه اضافی ، در این بخش تبدیل و دانلود نمایید. یکی از این ترکرها ، IP Torrent می باشد.

شما می توانید ابتدا نام فایل مورد نظر خود را در این قسمت جستجو نموده، سپس با کلیک بر روی نام فایل دلخواه، مشخصات فایل را مشاهده کرده و در صورت تمایل، با انتخاب گزینه ذخیره سازی ، فرآیند دانلود تورنت خود را همانند سایر تورنت های دیگر آغاز نمایید.

به طور مثال در شکل زیر ابتدا نام مورد نظر خود را جستجو می کنیم :

در این بخش امکان جستجو و انتخاب تورنت از ترکرهای اختصاصی فراهم می باشد.

در این قسمت می توانید تورنت های خود را بدون نیاز به کلابنت تورنت، آپلود و مصرف بهای باند زیاد به لینک مستقیم تبدیل کرده و مانند سایر لینک ها دانلود نمایید .

computer networking

جستجو در : IPTorrents

نام	دسته	حجم	جزئیات و دانلود
Computer Networking A Top-Down Approach 6th Edition - Kurose/Ross	Books - Mags	12.00 MB	مشاهده
Addison Wesley Mathematical Foundations of Computer Networking 2012 RETAIL eBook-repackb00k	Books - Mags	3.94 MB	مشاهده
Computer Networking first step 2004 Edition   ChaBra	Books - Mags	6.49 MB	مشاهده

انتخاب تورنت برای ذخیره سازی

وضعیت تورنت های من

جستجو در ترکرهای اختصاصی

مدیریت فایل ها

مدیریت فایل ها (نسخه سبک)

سپس گزینه مشاهده را برای تورنت مورد نظر انتخاب می کنیم :

در این بخش امکان جستجو و انتخاب تورنت از ترکرهای اختصاصی فراهم می باشد.

در این قسمت می توانید تورنت های خود را بدون نیاز به کلابنت تورنت، آپلود و مصرف بهای باند زیاد به لینک مستقیم تبدیل کرده و مانند سایر لینک ها دانلود نمایید .

computer networking

جستجو در : IPTorrents

نام	دسته	حجم	جزئیات و دانلود
Computer Networking A Top-Down Approach 6th Edition - Kurose/Ross	Books - Mags	12.00 MB	مشاهده
Addison Wesley Mathematical Foundations of Computer Networking 2012 RETAIL eBook-repackb00k	Books - Mags	3.94 MB	مشاهده
Computer Networking first step 2004 Edition   ChaBra	Books - Mags	6.49 MB	مشاهده

انتخاب تورنت برای ذخیره سازی

وضعیت تورنت های من

جستجو در ترکرهای اختصاصی

مدیریت فایل ها

مدیریت فایل ها (نسخه سبک)

توضیحات فایل:

Your first step into the world of computer networking \* No experience required \* Includes clear and easily understood explanations \* Makes learning easy Your first step to computer networking begins here \* Learn basic networking terminology \* Understand how information is routed from place to place \* Explore Internet connectivity secrets \* Protect your computer from intrusion \* Build local-area networks (LANs) Welcome to the world of networking Networking and the Internet touch our lives in untold ways every day. From connecting our computers together at home and surfing the net at high speeds to editing and sharing digital music and video, computer networking has become both ubiquitous and indispensable. No experience needed! "Computer Networking First Step"

در این قسمت می توانیم اطلاعات فایل مورد نظر را از قسمت توضیحات فایل مشاهده نماییم.

حال می توانیم با انتخاب گزینه ذخیره سازی ، فرآیند دانلود فایل خود را آغاز نماییم :



حال می توانیم وضعیت فایل خود را از قسمت وضعیت تورنت های من مشاهده نماییم :

نحوه ذخیره سازی فایل های تورنت :

پس از اینکه فرآیند انتقال و دانلود فایل تورنت شما به سرورهای سایت پایان پذیرفت ، فایل شما به فایل های فشرده با فرمت Rar و با حجم 200 مگابایت تقسیم خواهد شد.

شما می توانید حجم و نوع فشرده سازی را از قسمت کنترل پنل خود و بخش فرمت و سایز پارت ها در هنگام فشرده سازی ، را تعیین نمایید :



در این بخش می توانید اطلاعات اکانت خود را ویرایش نمایید .

**نظمیات درخواستی ذخیره گردید**

**۲۰۰۰ تومان**

RapidPars active

### اطلاعات اکانت :





نام کاربری :	test_user	
کلمه ی عبور :	*****	
پست الکترونیک :	test_user@email.com	
کد اکانت :	٢٨٤٣٨	
موجودی کیف پول :	۲۰۰۰ تومان معادل بیست هزارریال	
اعتبار خریداری شده :	GB ۱,۰۰۰,۰۰۰	
اعتبار باقیمانده :	GB ۹۹۹,۳۴	
فرمت و سایر پارت ها در هنگام فشردن سازی : (برای خروجی سیستم تورنت و یوزنت)	Rar - 300 MByte ▾	
کیفیت انتخابی YouTube :	انتخاب بالاترین کیفیت ▾	

- اطلاعات اکانت >
- شارژ اکانت >
- تبدیل لینک >
- ذخیره سازی تورنت >
- ذخیره سازی یوزنت >
- مدیریت فایل ها >
- مدیریت فایل ها (نسخه سبک) >
- وضعیت فایل های در حال انتقال >

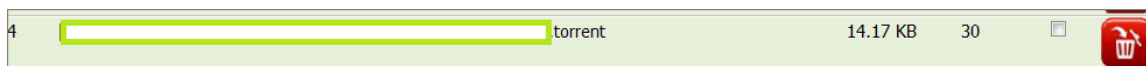
پس از اتمام فرآیند دانلود تورنت ، شما می توانید فایل های فشرده خود را از قسمت مدیریت فایل ها ، در درون پوشه و یا از قسمت مدیریت فایل های سبک دریافت نمایید :

مدیریت فایل‌ها (نسخه سبک)

در این قسمت می‌توانید اطلاعات فایل‌های خود را مشاهده و در صورت نیاز خود را حذف نمایید.

ردیف	نام	حجم	اعتبار	انتخاب	حذف
1		193.05 MB	30	<input type="checkbox"/>	
2		200.00 MB	30	<input type="checkbox"/>	

(!) توجه داشته باشید که فایل های تورنت ارسالی شما که دارای پسوند torrent هستند نیز در ابتدای فرآیند دانلود تورنت ، در قسمت مدیریت فایل ها و مدیریت فایل های سبک شما نیز قرار خواهد گرفت:



(!) توجه داشته باشید که به منظور ارسال فایل های تورنت می بایست فقط از فایل های دارای پسوند torrent هستند استفاده نمایید، در صورتی که آدرس فایل تورن شما به صورت مگنت می باشد، می بایست آدرس های مگنت خود را ابتدا به فرمت تورنت تبدیل نموده و سپس در سایت درخواست تبدیل آن ها را ارسال نمایید. به منظور این امر می توانید از سایت های زیر استفاده نمایید :

<http://magnet2torrent.com/>

<http://magnet2torrent.me/>

(!) توجه داشته باشید که سرعت و پیشرفت فرآیند انتقال فایل های تورنت شما ، فقط به تعداد seeder های تورنت انتخابی شما وابسته می باشد. لذا می بایست تورنت هایی را انتخاب نمایید که تعداد seeder های بیشتری داشته باشند.

(!) تورنت هایی که پس از یک هفته ، فرآیند دانلود آن ها به پایان نرسد ، به طور خودکار از سیستم حذف خواهند شد و حجمی نیز از این بابت عودت داده نخواهد شد.

(!) امکان توقف و یا حذف فرآیند دانلود تورنت های درخواستی توسط کاربران میسر نمی باشد.

(!) سیستم جستجو در ترکرهاي اختصاصی صرفا جهت سهولت دسترسی کاربران تورنت های جدید و بعضا اختصاصی می باشد، اما ماهیت این سرویس نیز مانند بخش تورنت می باشد لذا توصیه میشود تورنت های جدید تر (زمان ایجاد تورنت در این بخش نمایش داده میشود ) با تعداد seed و peer بیشتری را انتخاب نمایید.

## بخش هشتم : یوزنت

سرویس دانلود فایل از یوزنت سرویسی منحصر به فرد و بعضا دارای محتوایی به مراتب به روز تر از سرویس های تورنت می باشد. اما کاربران برای استفاده از این سرویس نیازمند نصب کلاینت های ویژه و همچنین خرید اکانت های بسیار گران قیمت آن هم در شرایط تحریم های مالی با استفاده از سیستم های پرداخت بین المللی هستند.

ما در رپیدپارس این امکان را فراهم کرده ایم تا فایل های یوزنت شما را نیز به صورت اتوماتیک دانلود و لینک مستقیم آن ها را به شما تقدیم نماییم.

فایل های یوزنت دارای پسوند nzb می باشند. شما می توانید با جستجو در اینترنت فایل یوزنت مورد نظر خود را پیدا نموده و به کمک سیستم یوزنت رپیدپارس ، فایل خود را به صورت لینک مستقیم دریافت نمایید.

برخی از سایت هایی که از طریق آن ها می توانید به جستجوی فایل های یوزنت بپردازید عبارتند از :

**[findnzb.net](http://findnzb.net) [usenet-crawler.com](http://usenet-crawler.com) [nzbx.cobinsearch.info](http://nzbx.cobinsearch.info)**

همانند سیستم تورنت ، شما می توانید فایل های خود را از سیستم خود وارد این قسمت نموده و یا آدرس لینک مستقیم یوزنت خود را وارد نموده و فرآیند دانلود را آغاز نمایید.

**ذخیره سازی و مدیریت یوزنت (این سرویس در حال حاضر به صورت آزمایشی فعال است)**  
در این قسمت می توانید فایل های nzb خود را بدون نیاز به کلابنت و اکانت یوزنت، آپلود و مصرف بهمانی باند زیاد به لینک مستقیم تبدیل کرده و مانند سایر لینک ها داتلود نمایید.

آدرس فایل nzb خود را در این مکان وارد نمایید و یا از دکمه زیر جهت آپلود استفاده نمایید.

**انتخاب فایل nzb**

**ارسال فایل های nzb**

وضعیت فایل های یوزنت من

مدیریت فایل ها

مدیریت فایل ها (نسخه سبک)

**در زمان درخواست ذخیره سازی یوزنت، اکانت شما می بایست دارای حداقل ۲ گیگابایت اعتبار باقیمانده باشد.**

شما می توانید آدرس فایل nzb بر روی اینترنت را در کادر بالا وارد نمایید و سپس بر روی کلید "شروع ذخیره سازی یوزنت" کلیک نمایید.

سایت های زیر به شما در یافتن فایل های nzb کمک می کنند :

[binsearch.info](http://binsearch.info) [findnzb.net](http://findnzb.net) [usenet-crawler.com](http://usenet-crawler.com) [nzbx.co](http://nzbx.co)

(!) لینک های یوزنت نیز همانند لینک های تورنت ، به پارت های مشخص شده در قسمت کنترل پنل تقسیم خواهد شد (به صورت پیش فرض هر پارت حداکثر 200 مگابایت) .

(!) در سیستم یوزنت ، پس از ارسال درخواست توسط کاربر ، فایل شما در صف داتلود قرار می گیرد. لذا ممکن است فرآیند داتلود لینک شما با کمی تاخیر آغاز گردد. اما پس از آغاز فرآیند داتلود ، لینک شما با حداکثر سرعت داتلود خواهد شد.

(!) لطفا در انتخاب فایل یوزنت خود دقت داشته باشید فایل قدیمی نباشد زیرا امکان داتلود برخی از لینک های قدیمی وجود ندارد و حجمی از بابت عدم داتلود آن ها عودت داده نمی شود.

(!) در دانلود لینک های خود دقت داشته باشید لینک های شما دارای پسورد نباشد،  
رپیدپارس هیچگونه مسئولیتی بابت این گونه فایل ها ندارد و حجمی نیز بابت این نوع  
فایل ها عودت داده نخواهد شد.



## بخش نهم : قوانین سایت

لطفا قوانین استفاده از سایت رپیدپارس را مطالعه نمایید :

رپیدپارس ثبت شده در پایگاه وزارت فرهنگ و ارشاد اسلامی می باشد ( پایگاه ساماندهی) و تمامی خدمات این سایت با پذیرش قوانین جمهوری اسلامی ایران به کاربران ارائه می شود .

کاربران در این سایت حق دانلود محتوایی خلاف قوانین جمهوری اسلامی و نیز فایل های غیراخلاقی را ندارند و با کاربر خاطی در صورت مشاهده برخورد و اکانت وی مسدود می شود .

این پایگاه جهت کمک به کاربران برای دانلود سریعتر و آسانتر محتوای اینترنتی طراحی شده است و به هیچ عنوان قصد دخالت و ترویج استفاده از فایل های دارای حق مالکیت معنوی را ندارد .

در صورت گزارش هرگونه لینک دارای حق مالکیت معنوی (کپی رایت) و یا فایل های مغایر با قوانین جمهوری اسلامی، لینک بلافاصله از سرور حذف و اکانت کاربر خاطی مسدود خواهد شد .

در صورت نقض قوانین سایت و مسدود شدن اکانت، حجم اکانت و همچنین باقیمانده کیف پول به هیچ عنوان برگشت داده نمی شود. همچنین رپیدپارس این اجازه را دارد که در صورت رسیدن ضرر و زیان به این پایگاه توسط کاربرخاطی، از طریق مراجع قضایی نسبت به شکایت از کاربر خاطی اقدام نماید .

با توجه به افزایش قیمت دلار و ثابت بودن قیمت سرویس رپیدپارس از سال ۸۷ تاکنون، در آینده رپیدپارس این اجازه را خواهد داشت تا با درج اطلاع در سایت، هزینه ها را افزایش داده و یا نسبت به تعیین ضریب دانلود برای سایت های پرهزینه اقدام نماید .

این قوانین با یا بدون اطلاع کاربران در طول زمان ممکن است تغییر نماید. مطالعه و اطلاع از آن ها به عهده کاربر می باشد .

مطالب و اطلاعات توضیح داده شده در قسمت سوالات متداول سایت نیز خود نوعی از قوانین و شرایط استفاده از سایت محسوب می شوند .

با توجه به نوع کالا و خدمات ارائه شده که به صورت اینترنتی می باشند، امکان بازگشت وجه در صورت انصراف کاربر حتی در صورت عدم استفاده وجود ندارد. لطفا در خرید خود دقت نمایید .

در صورت درخواست کاربر جهت عودت وجه کیف پول (نه شارژ اکانت)، اگر باقیمانده مبلغ کمتر از ۱۰۰ هزار تومان باشد، ۲۰ درصد و بالاتر از ۱۰۰ هزار تومان ۱۰ درصد از مبلغ باقیمانده به عنوان کارمزد هزینه عودت وجه کسر و سپس با ارسال شماره حساب توسط کاربر طی ۴۸ ساعت به حساب وی واریز خواهد شد. معادل کارمزد کسر شده، حجم و ترافیک به اکانت کاربر افزوده خواهد شد. این کارمزد صرفا جهت جلوگیری از مواردی نظیر کلاهبرداری های اینترنتی و پول شویی و همچنین زمان صرف شده جهت پیگیری و واریز وجه می باشد .

## بخش دهم : سوالات متداول

سوال : تعدادی لینک برای تبدیل ارسال کرده ام، اما ۲ پارت آن از سایت اصلی حذف شده است. آیا امکان برگرداندن حجم وجود دارد؟

خیر، برای دانلود لینک های شما ترافیک اکانت ها، ترافیک سرور و بسیاری از مسائل دیگر هزینه می شود. به همین دلیل هیچ حجمی حتی در صورت عدم دانلود سایر لینک ها توسط شما بازگردانده نمی شود . شما می توانید لینک های خود را پیش از ارسال از طریق مرورگر خود و یا سایت های Link Checker تست نمایید . مثل سایت [urlchecker.net](http://urlchecker.net)

سوال : تعدادی لینک تبدیل کرده ام اما قصد دانلود آن ها را ندارم. آیا امکان بازگرداندن حجم وجود دارد؟

خیر، برای دانلود لینک های شما ترافیک اکانت ها، ترافیک سرور و بسیاری از مسائل دیگر هزینه می شود. به همین دلیل هیچ حجمی حتی در صورت عدم دانلود سایر لینک ها توسط شما بازگردانده نمی شود .

فایل دانلودی من در ۹۹% متوقف شده است. مشکل از کجاست؟

این مشکل طبق جستجوهای ما در اینترنت معمولا منشا در Anti Virus و یا Firewall کاربر دارد که در درصد انتهایی signature و سایر اطلاعات فایل را چک می کند و در برخی از اوقات باعث بروز مشکل می شود. برخی از اوقات نیز دانلود منیجرهای دستکاری و کرک شده مثل IDM به علت وجود باگ های مختلف باعث بروز این مشکل می شود. در صورت بروز این مشکل آنتی ویروس و یا فایروال خود را به صورت موقتی غیر فعال نمایید و یک بار از دانلود منیجر خود خارج شود. همچنین توصیه ما استفاده از دانلود منیجر زیر می باشد :

[www.westbye.com/ida](http://www.westbye.com/ida)



## بخش یازدهم : تماس با ما

لطفا تمامی سوالات ، مشکلات و پیشنهادات خود را از این قسمت ارسال نمایید تا واحد پشتیبانی در اسرع وقت ، پاسخ گوی شما باشد. به منظور بررسی دقیق تر درخواست های شما ، لطفا در سایت وارد شده و پس از لاگین در سایت ، از این قسمت درخواست های خود را ارسال نمایید.

ابتدا نوع درخواست خود را از قسمت موضوع پیام مشخص نموده و سپس پیام خود را ارسال نمایید.

لطفا سوال و یا مشکل خود را به صورت کامل و شفاف مطرح نمایید. همچنین در صورت بروز مشکل در تبدیل لینک می بایست لینک اصلی به همراه لینک های تبدیل شده (در صورت وجود) را به همراه توضیح کامل مشکل خود ارسال نمایید.

**RapidPars**  
fastest & easiest

صفحه اصلی | کنترل پنل | تبدیل لینک و داتلود | شارژ اکانت | تورنت | یوزنت | حساب های سایت | اخبار سایت | سوالات متداول | قوانین سایت | تماس با ما

**تماس با ما**  
طریق این بخش می توانید سوالات و یا مشکلات خود را با تیم پشتیبانی ریدپارس در میان بگذارید تا کارشناسان ما در اولین فرصت پیام شما را بررسی نمایند .

لطفا پیش از ارسال پیام، سوال ها و پاسخ های بخش "سوالات متداول" را مشاهده نمایید .

موضوع پیام :  
ارسال پیشنهاد

متن پیام

ارسال پیام

هم چنین می توانید از طریق آدرس ایمیل زیر نیز با ما در ارتباط باشید :

[support@rapidpars.com](mailto:support@rapidpars.com)